



Commessa: AIRSLIDE Data Consegna: Utente: prod.ingressi



Cliente/Cantiere:

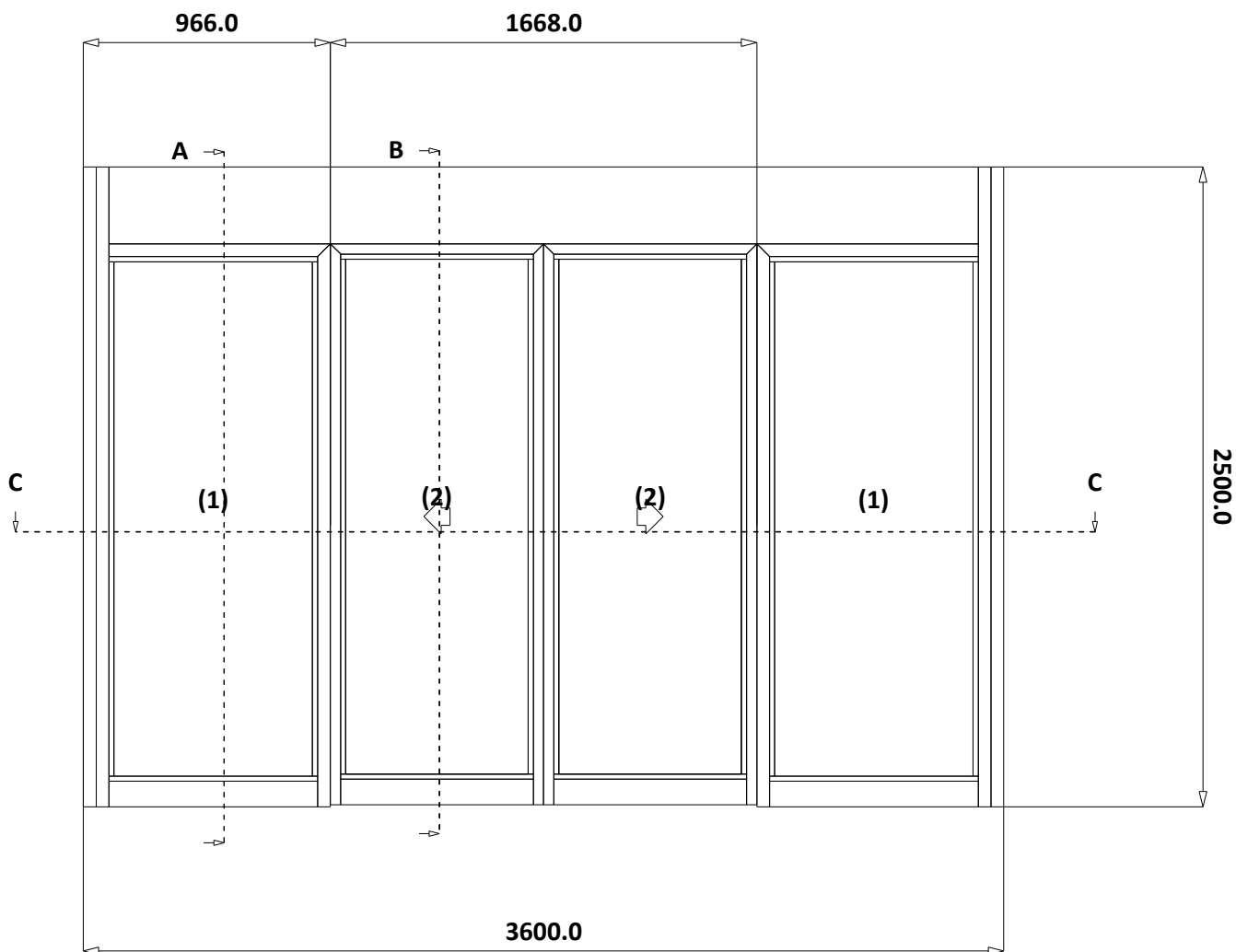
Descrizione:

Disegni Strutture + Sezioni (1 di 1)

(VISTA INTERNA - QUOTE SU CAMERA ESTERNA - VETRI INGOMBRO MASSIMO)

Voce: 2 Tipo: 2 Pezzi: 1 Misure: 3600x2500 Area: 9 mq
Descrizione: 2 ANTE MOBILI +2 FISSE AIR 1400 CON LAMA D'ARIA DA MM. 1600
Serie: TK50 / TK35 Ubicazione:
Finit.Ester: ,,
Finit.Inter: ,,
Colore Acc.: ,,
Variabili: HND=0 LCK=0

(1) 55_1 - 861 x 2113 ** (2) 55_1 - 761 x 2095



Note:





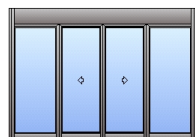
Commessa: AIRSLIDE Data Consegna: Utente: prod.ingressi

Cliente/Cantiere:

Descrizione:



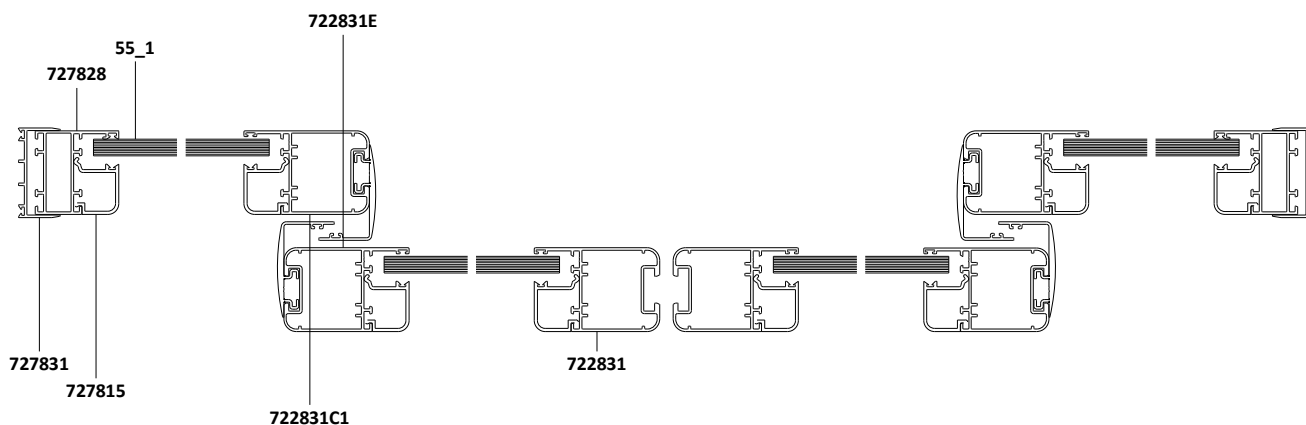
Sezioni (1 di 3)



Voce: 2 **Tipo:** 2 **Misure:** 3600x2500 **Area:** 9 mq
Descrizione: 2 ANTE MOBILI +2 FISSE AIR 1400 CON LAMA D'ARIA DA MM. 1600
Pezzi: 1 **Serie:** TK50 / TK35
Trattamento: , , ,
Accessorio: FAAC
Variabili: HND=0 LCK=0

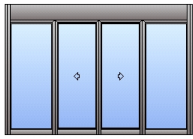
(1) 55_1 - 861 x 2113 ** (2) 55_1 - 761 x 2095

SEZIONE CC



LATO INTERNO

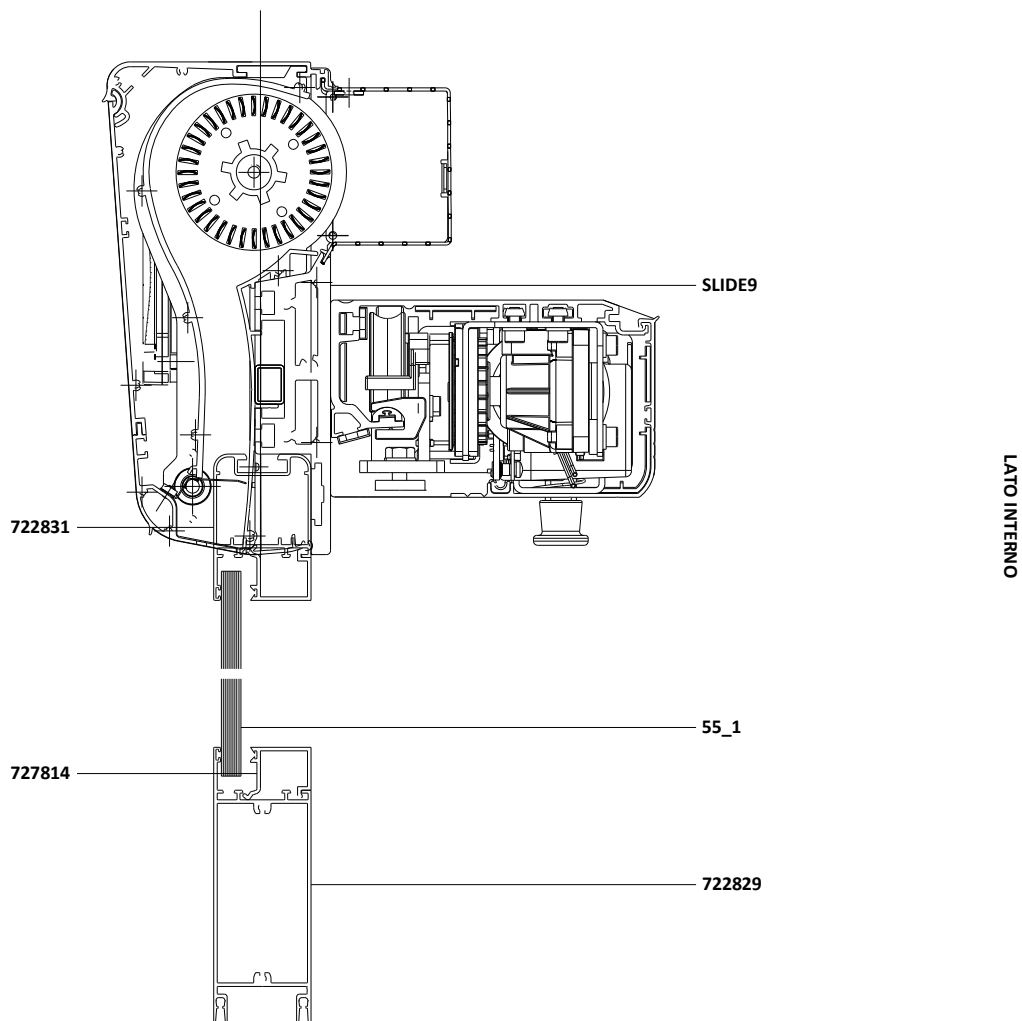


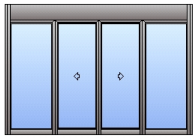


Voce:	2	Tipo:	2	Misure:	3600x2500	Area:	9 mq
Descrizione:	2 ANTE MOBILI +2 FISSE AIR 1400 CON LAMA D'ARIA DA MM. 1600						
Pezzi	1	Serie:	TK50 / TK35				
Trattamento	, , ,						
Accessorio:	FAAC						
Variabili:	HND=0 LCK=0						

(1) 55_1 - 861 x 2113 ** (2) 55_1 - 761 x 2095

SEZIONE AA





Voce:	2	Tipo:	2	Misure:	3600x2500	Area:	9 mq
Descrizione:	2 ANTE MOBILI +2 FISSE AIR 1400 CON LAMA D'ARIA DA MM. 1600						
Pezzi	1	Serie:	TK50 / TK35				
Trattamento	,, ,,						
Accessorio:	FAAC						
Variabili:	HND=0 LCK=0						

(1) 55_1 - 861 x 2113 ** (2) 55_1 - 761 x 2095

SEZIONE BB

